

Regiongemensam elevenkät 2021

**Skolrapport för:
Mossebergsskolan
Åk 2**

Innehållsförteckning



GÖTEBORGS
REGIONEN



<u>Om undersökningen</u>	<u>3</u>
<u>Förklaring prioriteringsmatris</u>	<u>5</u>
<u>Bakgrundsfrågor</u>	<u>6</u>
<u>Frågeområden</u>	<u>7</u>
<u>Jämförelse frågeområden</u>	<u>8</u>
<u>Frågeområden per kön</u>	<u>9</u>
<u>Jämförelsevärde per frågeområde</u>	<u>10</u>
<u>Resultat per fråga och prioriteringsmatriser</u>	<u>12</u>
<u>Frågeområde per enhet</u>	<u>31</u>
<u>Frekvenstabeller</u>	<u>35</u>

Om undersökningen



GÖTEBORGS
REGIONEN



Bakgrund

Göteborgsregionens medlemskommuner har sedan 2011 haft möjlighet att genomföra regiongemensamma elevenkäter. Den gemensamma undersökningen omfattar årligen medlemskommunernas grundskoleelever i årskurs 2. Från 2017 genomförs elevenkäten för grundskolans årskurs 5 och 9 (tidigare årskurs 8) samt gymnasieskolans år 2.

I Göteborgs kommun har undersökningen genomförts i åk 2, åk 5 och åk 9 i grund- och grundsärskola, i år 2 i gymnasiet och gymnasiesärskola samt i IM åk 1-3. Samtliga 13 medlemskommuner genomför undersökningen i årskurs 2.

Metod

Undersökningen genomfördes mellan 22 februari och 26 mars. Svarsinsamlingen har skett under lektionstid genom en webbenkät. Inloggningsuppgifter har skickats ut till skolorna och varje elev har fått en kod för genomförandet. Elever i årskurs 1-6 har fått en unik inloggningskod som delats ut på inloggningskort. Elever i årskurs 7-9 i grundskolan samt i gymnasiet har fått en klassspecifik kod som har distribuerats till skolorna via mejl. Denna metod valdes då distansundervisning förekom i högstadiet och gymnasiet på grund av spridningen av covid-19.

Redovisning och beräkningar

Frågornas svarsalternativ är Jättenöjd, Nöjd, Inte nöjd, Inte alls nöjd samt Vet ej. För varje fråga redovisas svarsandelar och ett beräknat indexvärde där det bästa alternativet ges 100 poäng och det sämsta alternativet ges 0 poäng. Indexvärdet kan alltså anta värdet 0-100. I de fall det går redovisas även indexvärde bakåt i tiden. Maskinella avrundningar förekommer i rapporten.

För att säkra respondenternas anonymitet redovisas inga frågor där antalet svarande är färre än sju.

Om undersökningen



GÖTEBORGS
REGIONEN



ENKÄTFABRIKEN

Svarsfrekvens

Rapporten gäller **Mossebergsskolan** och bygger på svar från **55** elever av **70** vilket ger en svarsfrekvens om **79%**.

Årets svarsfrekvens kan vara påverkad av lägre närvaro på skolorna i samband med covid-19.

Prioriteringsmatris



GÖTEBORGS
REGIONEN



ENKÄTFABRIKEN



Genom att mäta sambandet mellan olika frågor i undersökningen och den generella nöjdheten skapas en bild av vad som har störst effekt på elevernas generella uppfattning och nöjdheten med skolan och vad som därför är viktigast att prioritera i ett förändringsarbete.

Matrisen är indelad i fyra olika fält. I det blå fältet finns de frågor med hög nöjdhet men låg påverkan på den generella nöjdheten. Dessa bör man sträva efter att bevara på en god nivå men de är inte högst prioriterade. Det gula fältet inrymmer de frågor som har låg nöjdhet men liten påverkan på den generella nöjdheten. Dessa bör man sträva efter att förbättra men de är inte högst prioriterade.

Det gröna fältet är värden med hög nöjdhet och hög påverkan på den generella nöjdheten. Dessa värden bör man prioritera att bevara på en god nivå alternativt utveckla för att höja nöjdheten ytterligare. Det orangea fältet inrymmer frågor med låg nöjdhet och stor påverkan på den generella nöjdheten. Det är dessa som bör ges högst prioritet i kommande förändringsarbete.

Prioriteringsmatriser visas enbart för de rapporter där antal svarande är 30 elever eller fler.

Bakgrundsfrågor

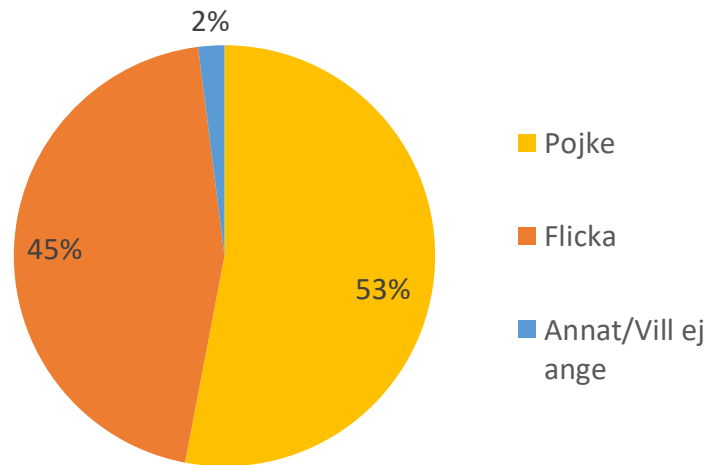


GÖTEBORGS
REGIONEN

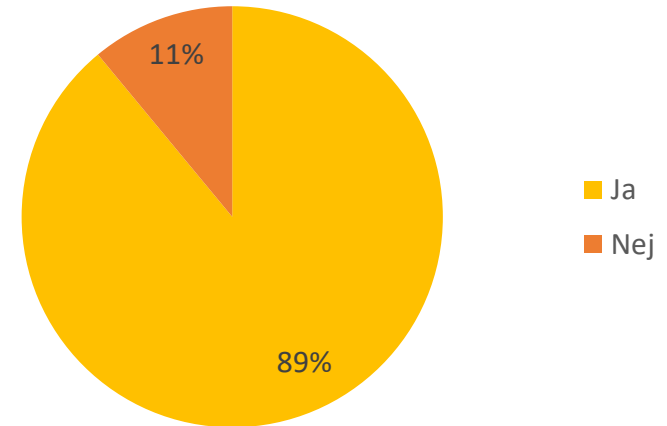


ENKÄTFABRIKEN

Är du...



Går du på fritids?



Frågeområden



GÖTEBORGS
REGIONEN



ENKÄTFABRIKEN

Nedan visas vilka frågor som ingår i respektive frågeområde.

Anpassning efter elevens behov

Lärarna hjälper mig
Lärarna förklarar så att jag förstår

Argumentation och kritiskt tänkande

Jag får säga vad jag tycker i olika frågor

Delaktighet och inflytande

Lärarna lyssnar på mig
Jag kan påverka vad vi gör i skolan
Jag kan påverka hur vi arbetar i skolan

Grundläggande värden i skolan

Vi pratar om hur vi ska vara mot varandra
Vi retar inte varandra

Skolmiljö

Det finns bra saker att göra på rasterna
Skolans toaletter är bra
Skolmaten är god
Jag får jobba med dator/läsplatta i skolan

Stimulans

Det är roligt att lära sig nya saker i skolan

Studiero

Det är lugn och ro i klassrummet

Trygghet

Jag är trygg i skolan
Jag har vuxna att prata med i skolan
Jag trivs i skolan
Lärarna är snälla mot mig
Andra barn är snälla mot mig
Jag har kompisar att vara med på skolan

Veta vad som krävs

Lärarna berättar hur det går för mig i skolan

Fritidshem

Jag trivs på fritids
Jag kan påverka vad vi gör på fritids
Det finns platser på fritids som jag kan gå till om jag vill ha lugn och ro
Jag lär mig saker på fritids

Skola och framtid

I min skola pratar vi om vad jag kan jobba med när jag blir vuxen.

Helhet

Om du tänker på din skola i sin helhet. Hur nöjd är du då med den?

Jämförelse frågeområden



GÖTEBORGS
REGIONEN



ENKÄTFABRIKEN

Indexvärde för respektive frågeområde. Det lägsta möjliga värdet är 0 och det högsta möjliga värdet är 100. Vet ej har exkluderats ur indexvärdet. I de fall det går redovisas även indexvärde bakåt i tiden.

	2019	2020	2021	Göteborg	Göteborgsregionen
Anpassning efter elevens behov	85	89	85	87	86
Argumentation och kritiskt tänkande	78	83	80	83	84
Delaktighet och inflytande	70	79	75	79	79
Grundläggande värden i skolan	80	89	77	84	85
Skolmiljö	63	74	68	70	71
Stimulans	87	92	87	89	89
Studiero	45	60	44	57	56
Trygghet	82	87	82	85	85
Veta vad som krävs	75	84	78	82	82
Fritidshem	76	78	83	80	80
Skola och framtid	52	69	58	69	68
Helhet	74	79	78	81	81

Frågeområden per kön



GÖTEBORGS
REGIONEN



Indexvärde för respektive frågeområde per kön.

	Total	Pojke	Flicka
Anpassning efter elevens behov	85	87	84
Argumentation och kritiskt tänkande	80	81	80
Delaktighet och inflytande	75	75	77
Grundläggande värden i skolan	77	79	78
Skolmiljö	68	70	67
Stimulans	87	88	87
Studiero	44	54	35
Trygghet	82	84	80
Veta vad som krävs	78	83	74
Fritidshem	83	79	88
Skola och framtid	58	62	55
Helhet	78	83	72

Jämförelsevärde per frågeområde

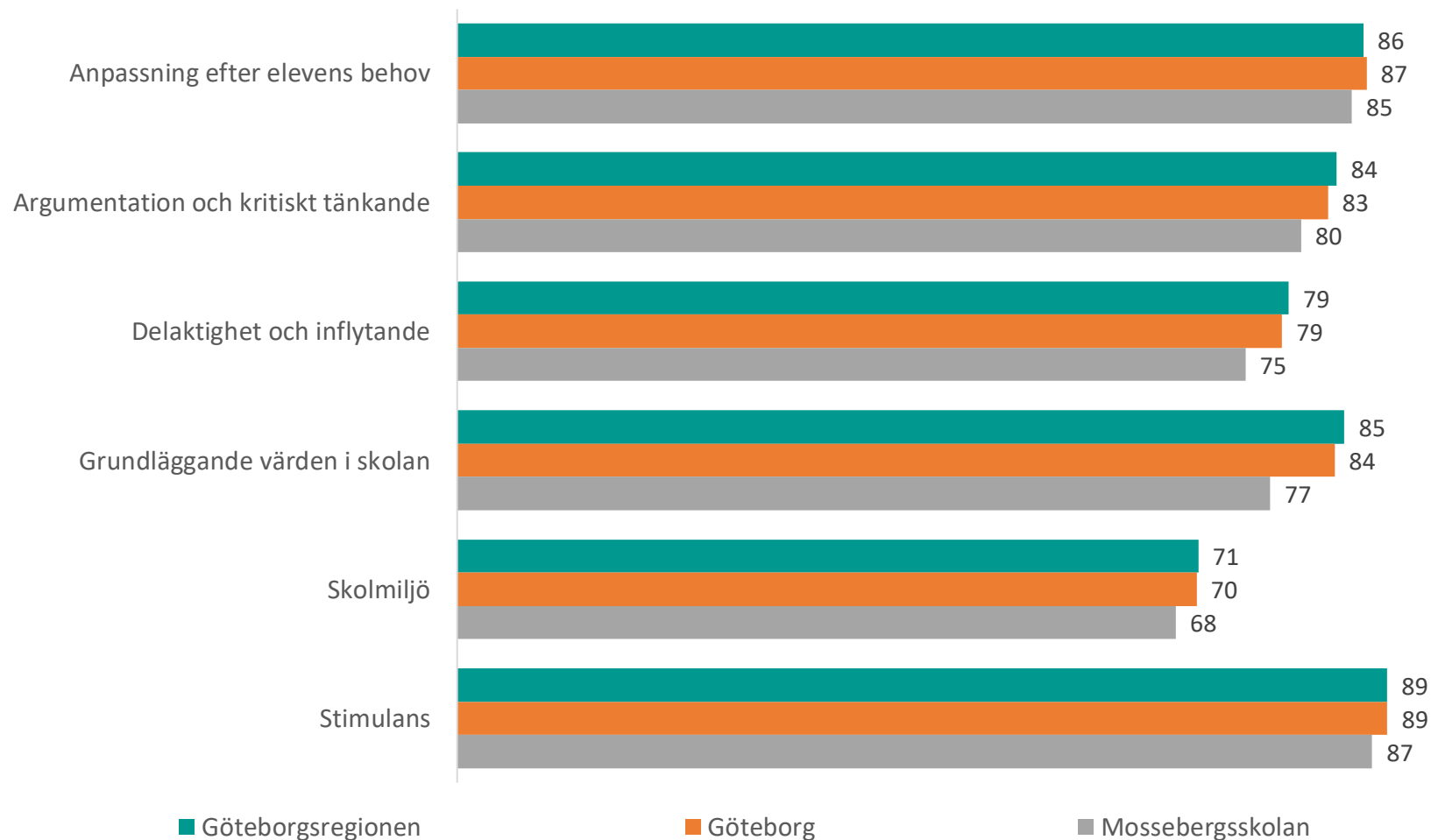


GÖTEBORGS
REGIONEN



ENKÄTFABRIKEN

Nedan visas indexvärdet för varje frågeområde 2021, det lägsta möjliga värdet är 0 och det högsta möjliga värdet är 100. Vet ej har exkluderats ur indexvärdet. Jämförelse görs mellan det egna värdet och värden för överliggande nivåer.



Jämförelsevärde per frågeområde

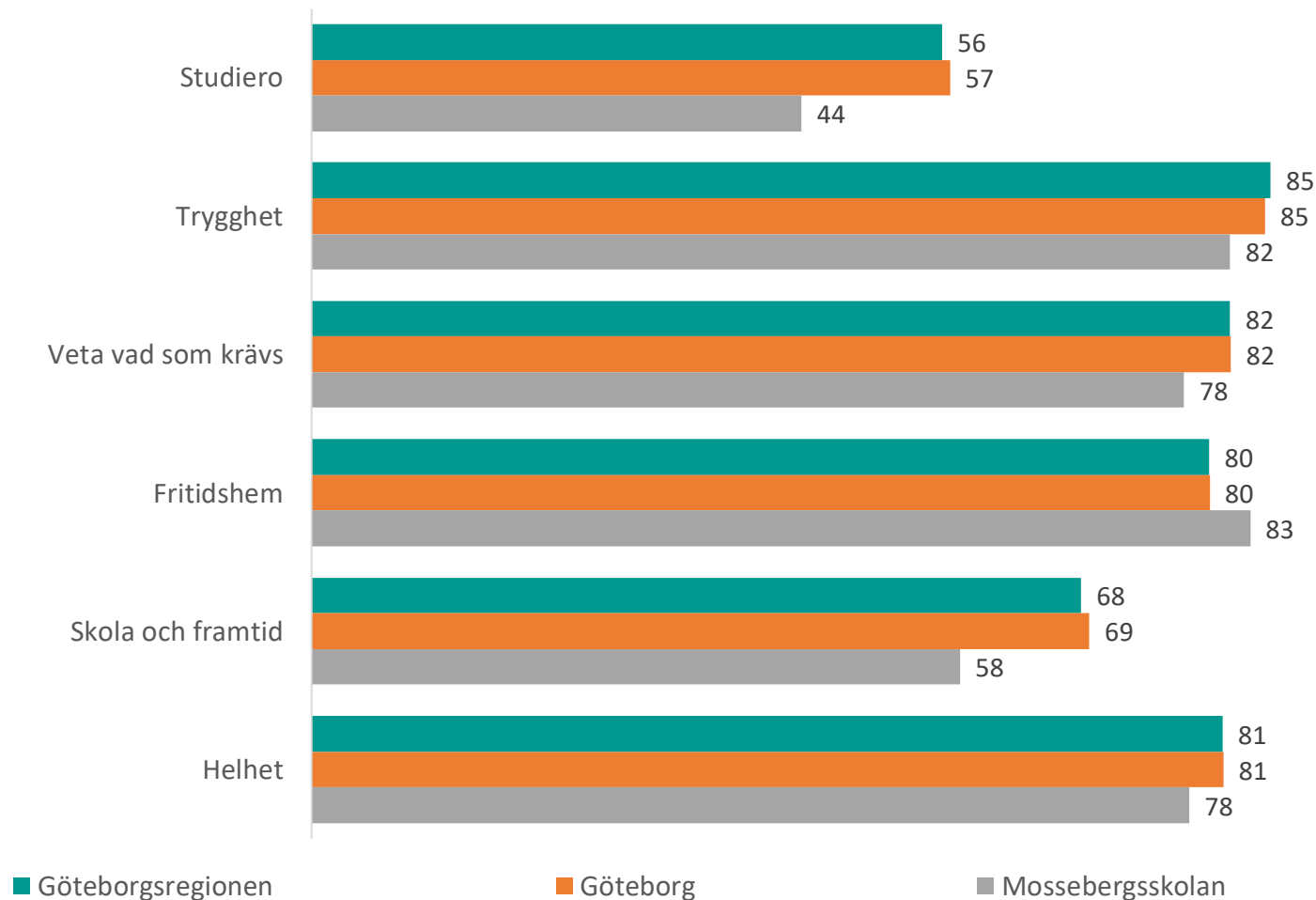


GÖTEBORGS
REGIONEN



ENKÄTFABRIKEN

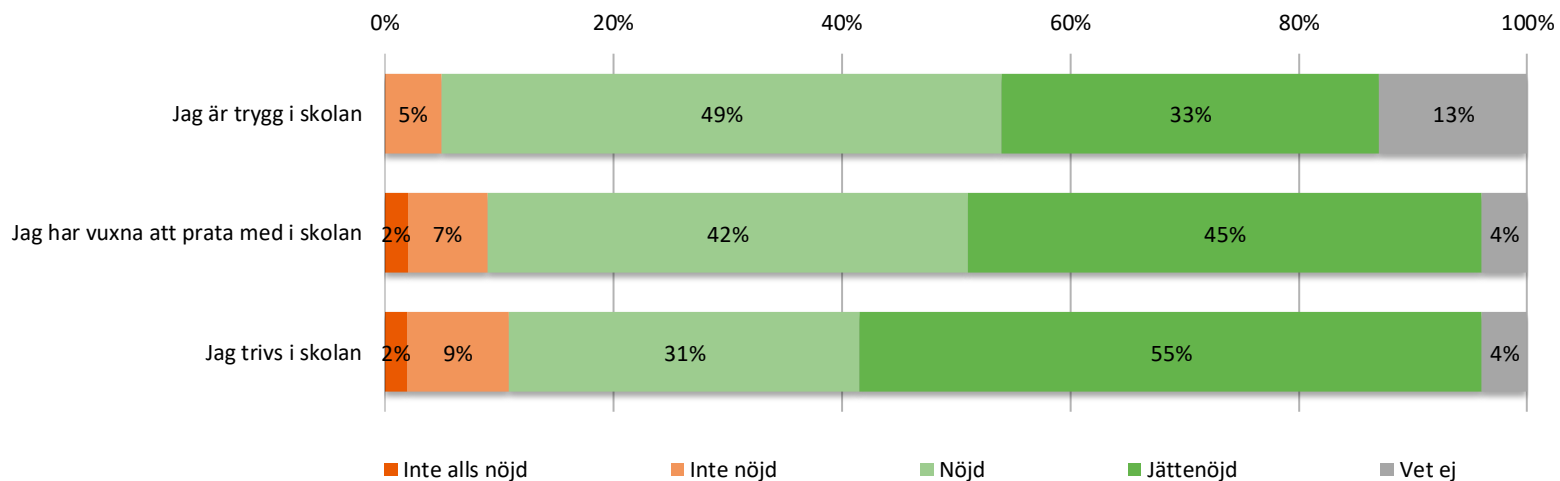
Nedan visas indexvärdet för varje frågeområde 2021, det lägsta möjliga värdet är 0 och det högsta möjliga värdet är 100. Vet ej har exkluderats ur indexvärdet. Jämförelse görs mellan det egna värdet och värden för överliggande nivåer.



Resultat per fråga



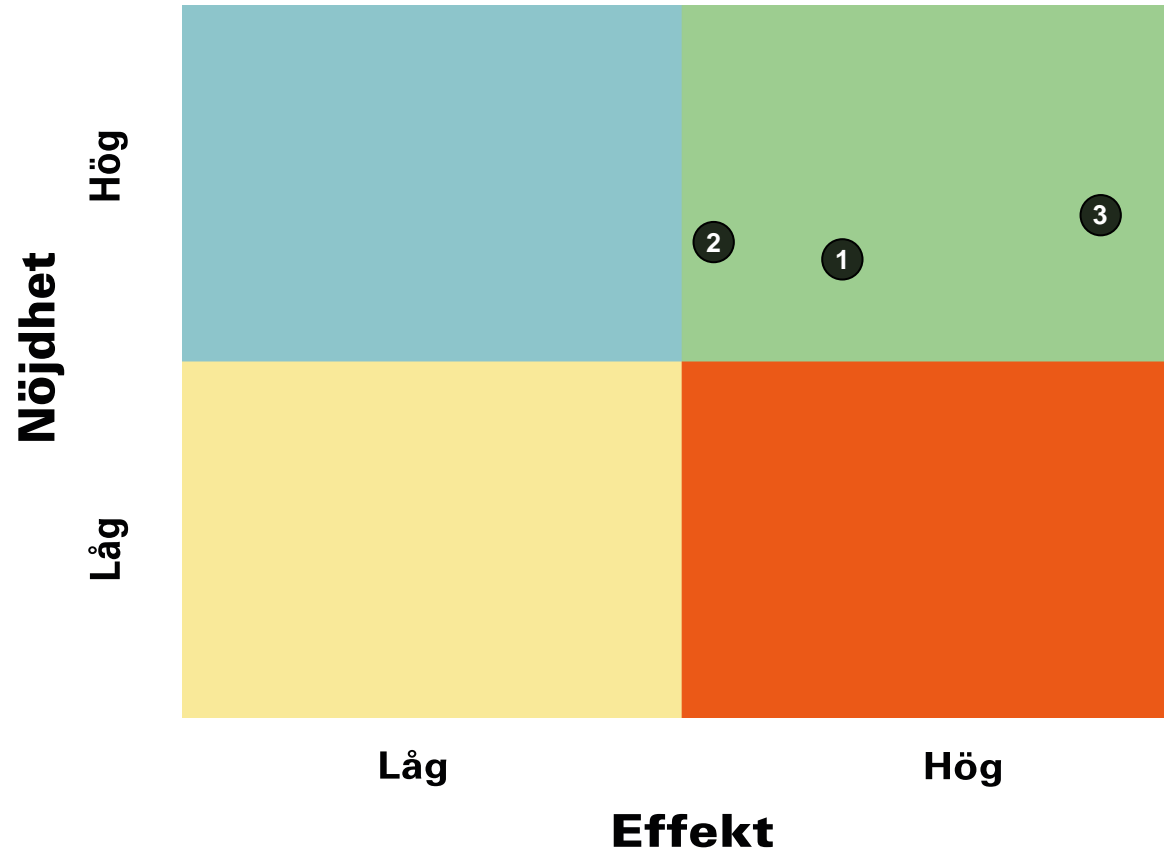
Trivsel och trygghet



	2019	2020	2021	Göteborg	Göteborgsregionen
Jag är trygg i skolan	80	85	77	82	83
Jag har vuxna att prata med i skolan	77	82	79	83	84
Jag trivs i skolan	79	87	81	85	85

Prioriteringsmatris

Trivsel och trygghet



1. Jag är trygg i skolan
2. Jag har vuxna att prata med i skolan
3. Jag trivs i skolan

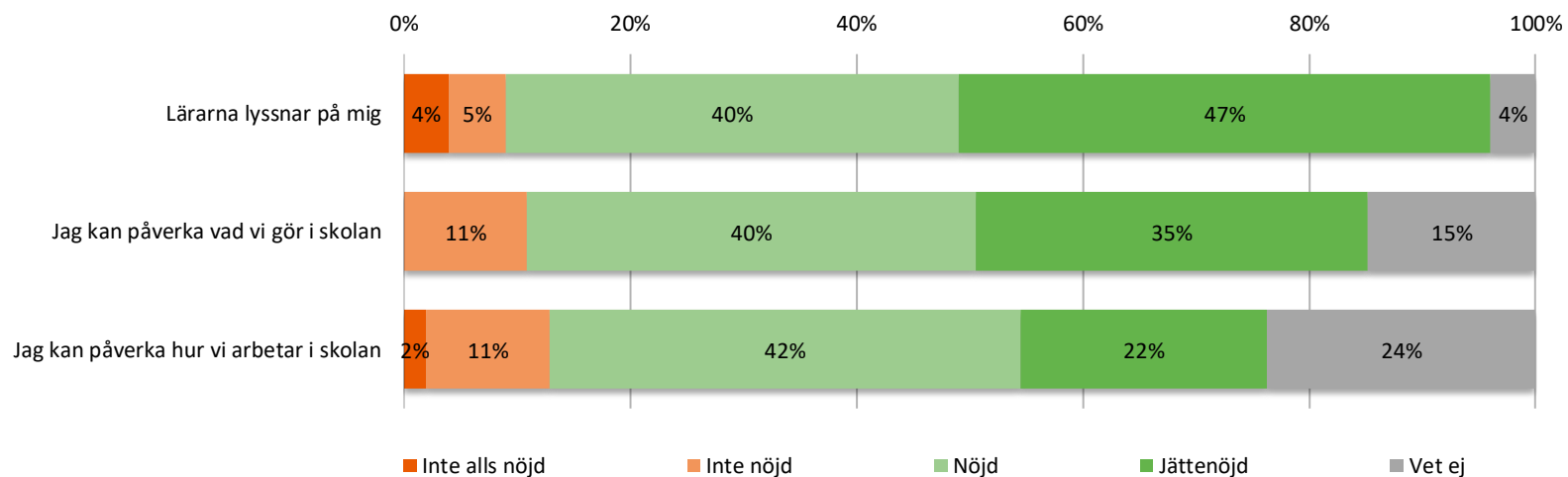
Resultat per fråga



GÖTEBORGS
REGIONEN



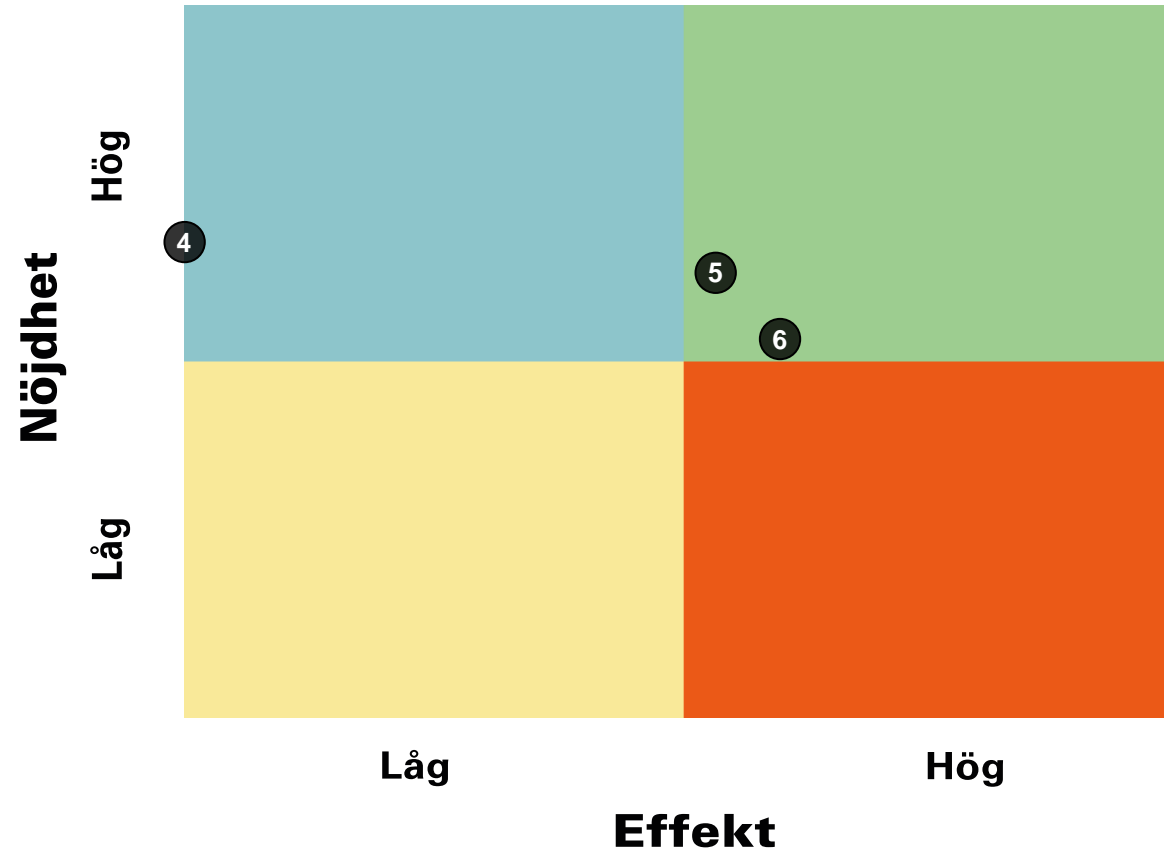
Delaktighet och inflytande



	2019	2020	2021	Göteborg	Göteborgsregionen
Lärarna lyssnar på mig	81	86	79	84	85
Jag kan påverka vad vi gör i skolan	63	75	76	75	76
Jag kan påverka hur vi arbetar i skolan	63	75	70	76	76

Prioriteringsmatris

Delaktighet och inflytande



4. Lärarna lyssnar på mig
5. Jag kan påverka vad vi gör i skolan
6. Jag kan påverka hur vi arbetar i skolan

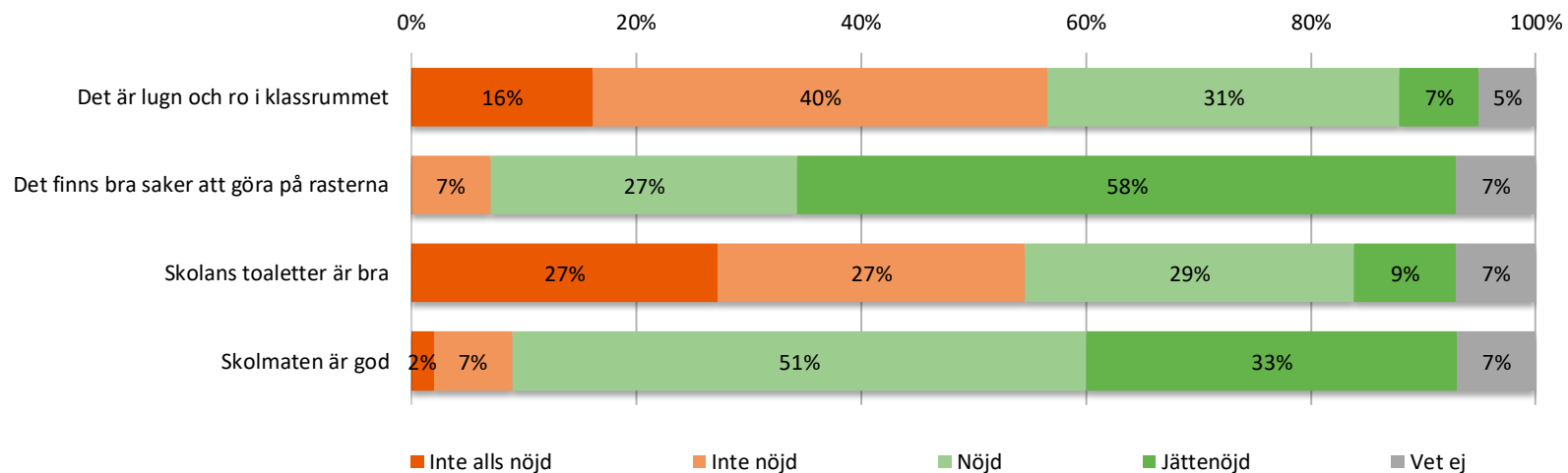
Resultat per fråga



GÖTEBORGS
REGIONEN



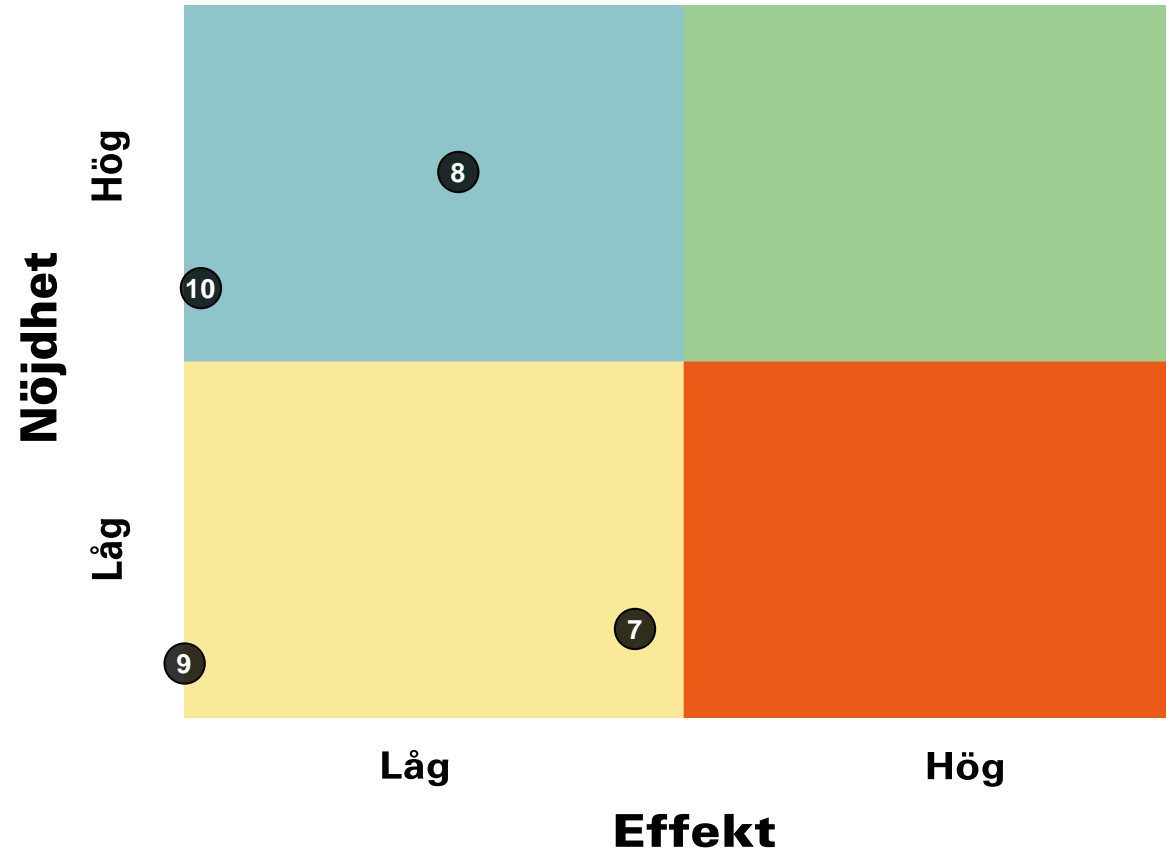
Skolmiljö



	2019	2020	2021	Göteborg	Göteborgsregionen
Det är lugn och ro i klassrummet	45	60	44	57	56
Det finns bra saker att göra på rasterna	80	86	85	84	85
Skolans toaletter är bra	29	46	41	46	46
Skolmaten är god	68	77	75	72	72

Prioriteringsmatris

Skolmiljö

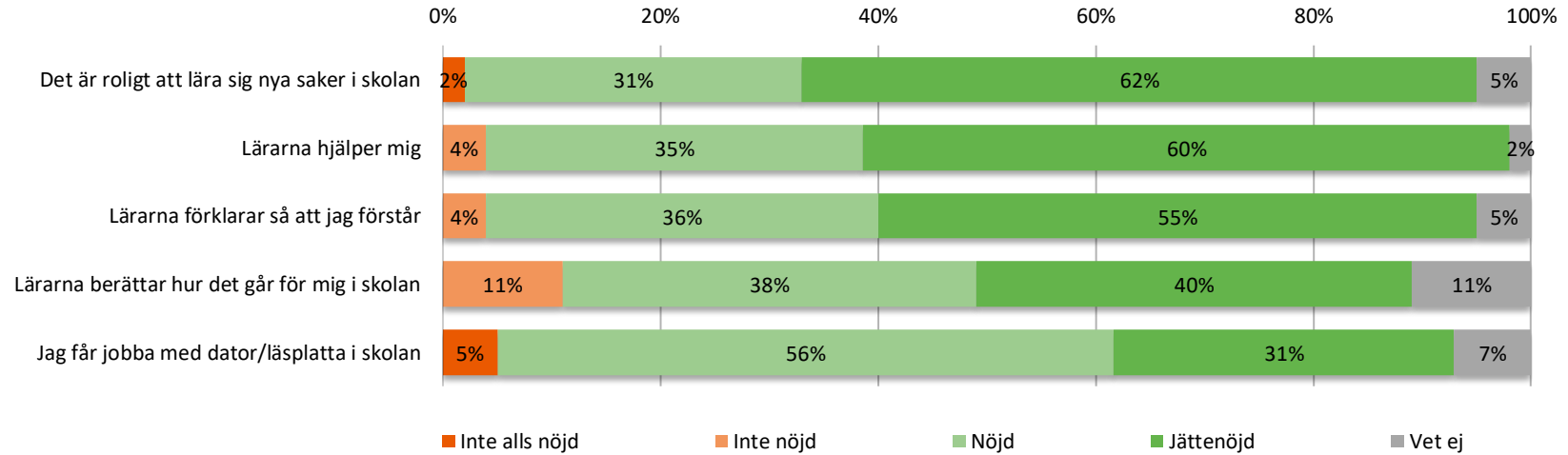


- 7. Det är lugn och ro i klassrummet
- 8. Det finns bra saker att göra på rasterna
- 9. Skolans toaletter är bra
- 10. Skolmaten är god

Resultat per fråga



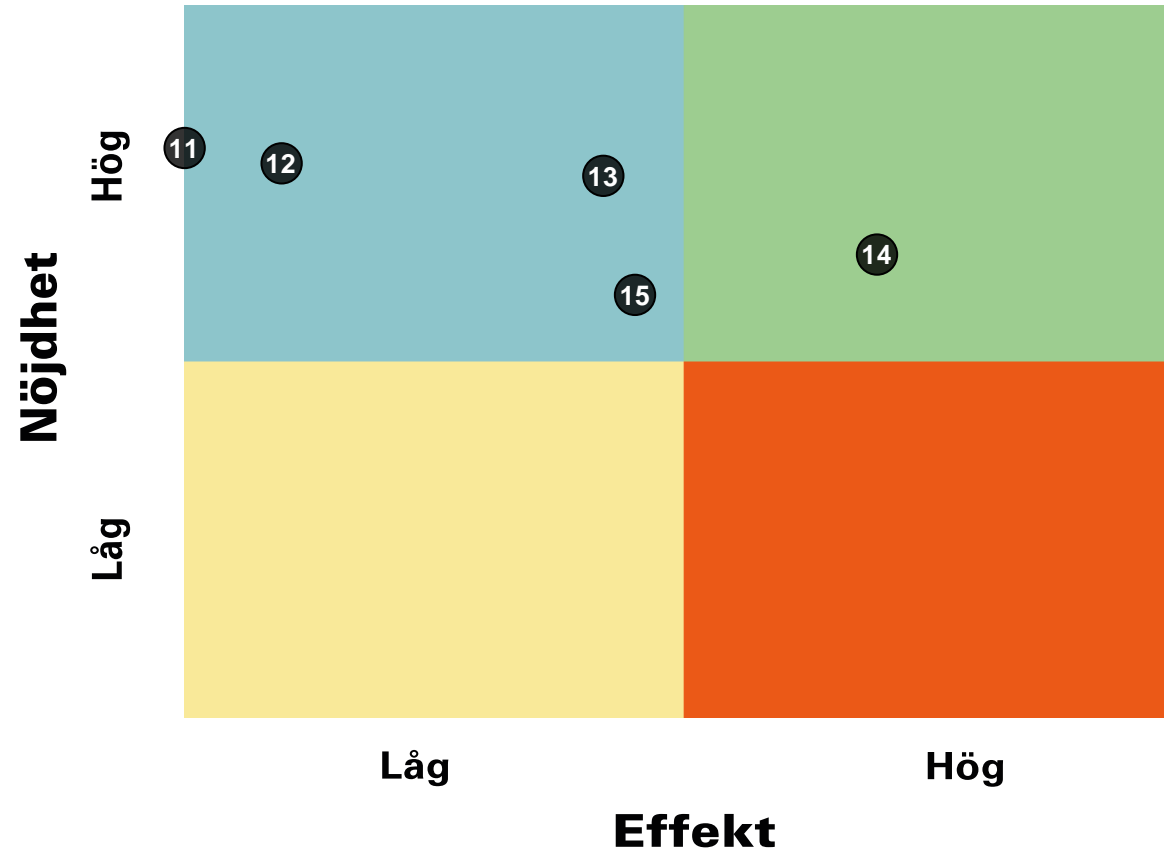
Kunskap och lärande



	2019	2020	2021	Göteborg	Göteborgsregionen
Det är roligt att lära sig nya saker i skolan	87	92	87	89	89
Lärarna hjälper mig	88	90	86	88	88
Lärarna förklarar så att jag förstår	82	88	85	85	85
Lärarna berättar hur det går för mig i skolan	75	84	78	82	82
Jag får jobba med dator/läsplatta i skolan	74	85	74	79	80

Prioriteringsmatris

Kunskap och lärande



11. Det är roligt att lära sig nya saker i skolan
12. Lärarna hjälper mig
13. Lärarna förklarar så att jag förstår
14. Lärarna berättar hur det går för mig i skolan
15. Jag får jobba med dator/läsplatta i skolan

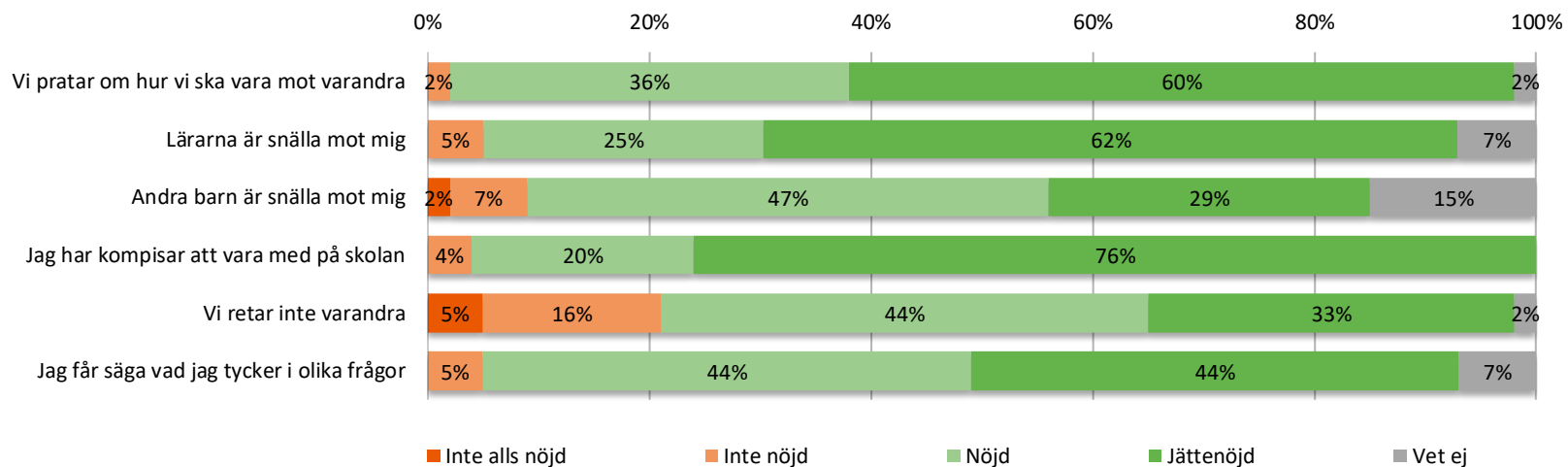
Resultat per fråga



GÖTEBORGS
REGIONEN



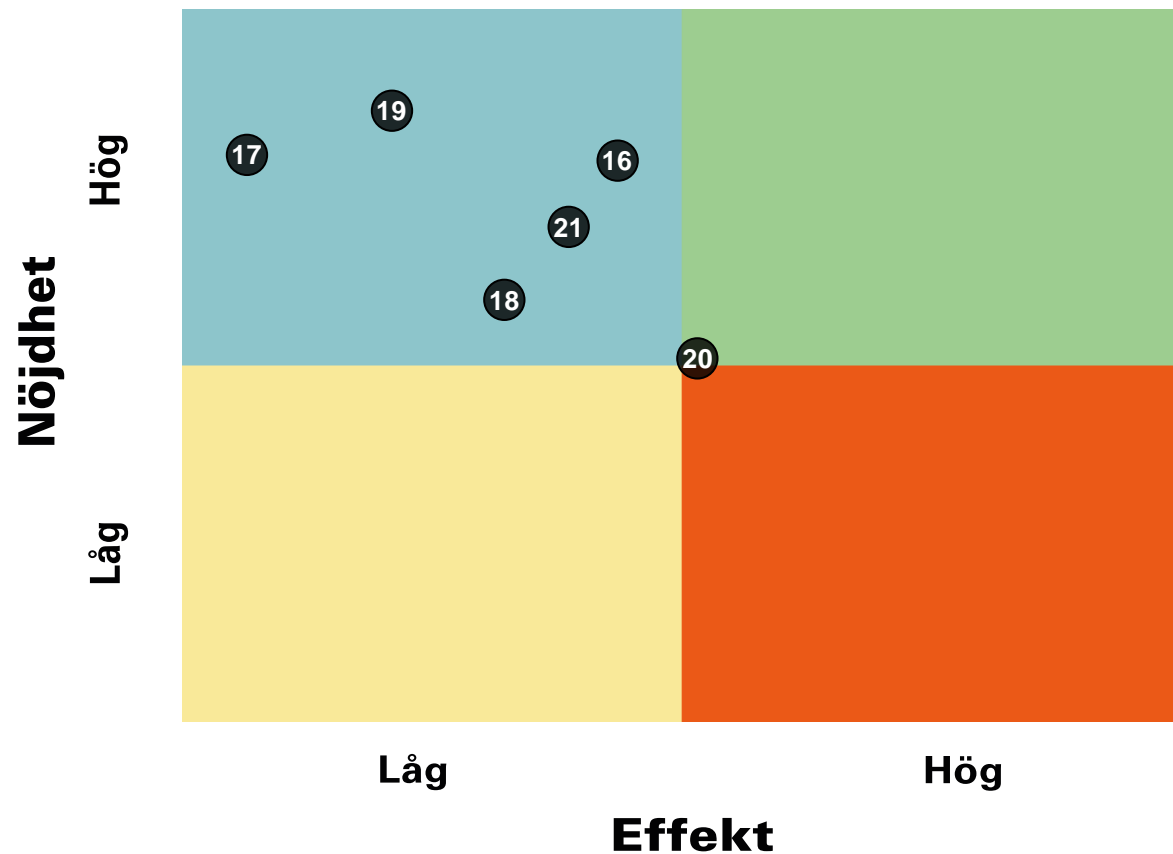
Bemötande



	2019	2020	2021	Göteborg	Göteborgsregionen
Vi pratar om hur vi ska vara mot varandra	90	92	86	88	88
Lärarna är snälla mot mig	89	89	87	90	91
Andra barn är snälla mot mig	77	85	74	76	77
Jag har kompisar att vara med på skolan	90	96	91	91	92
Vi retar inte varandra	70	85	69	79	81
Jag får säga vad jag tycker i olika frågor	78	83	80	83	84

Prioriteringsmatris

Bemötande

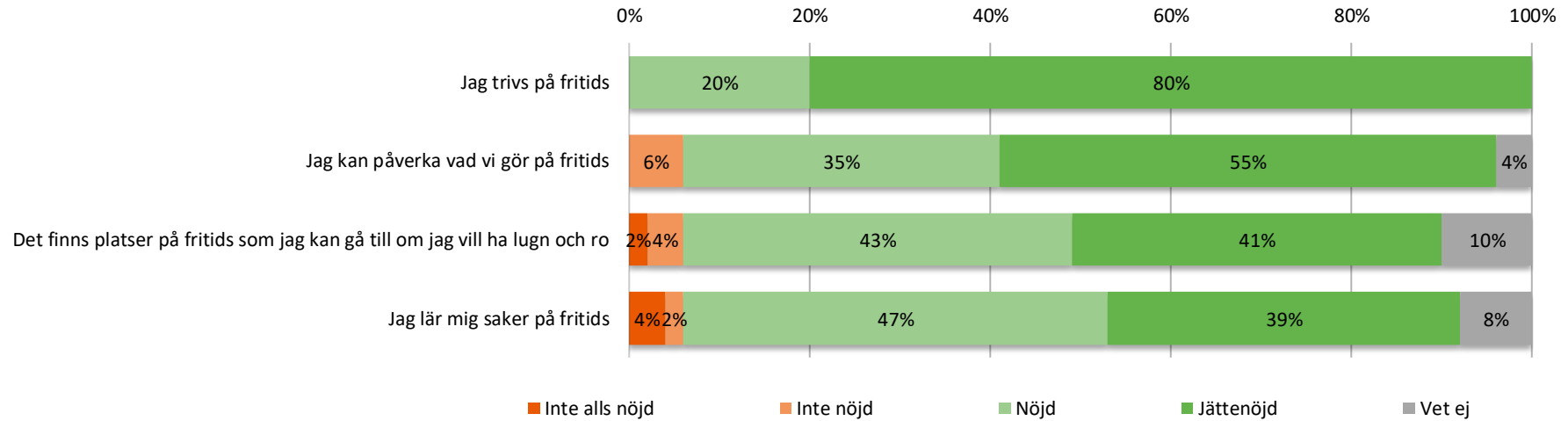


- 16. Vi pratar om hur vi ska vara mot varandra
- 17. Lärarna är snälla mot mig
- 18. Andra barn är snälla mot mig
- 19. Jag har kompisar att vara med på skolan
- 20. Vi retar inte varandra
- 21. Jag får säga vad jag tycker i olika frågor

Resultat per fråga



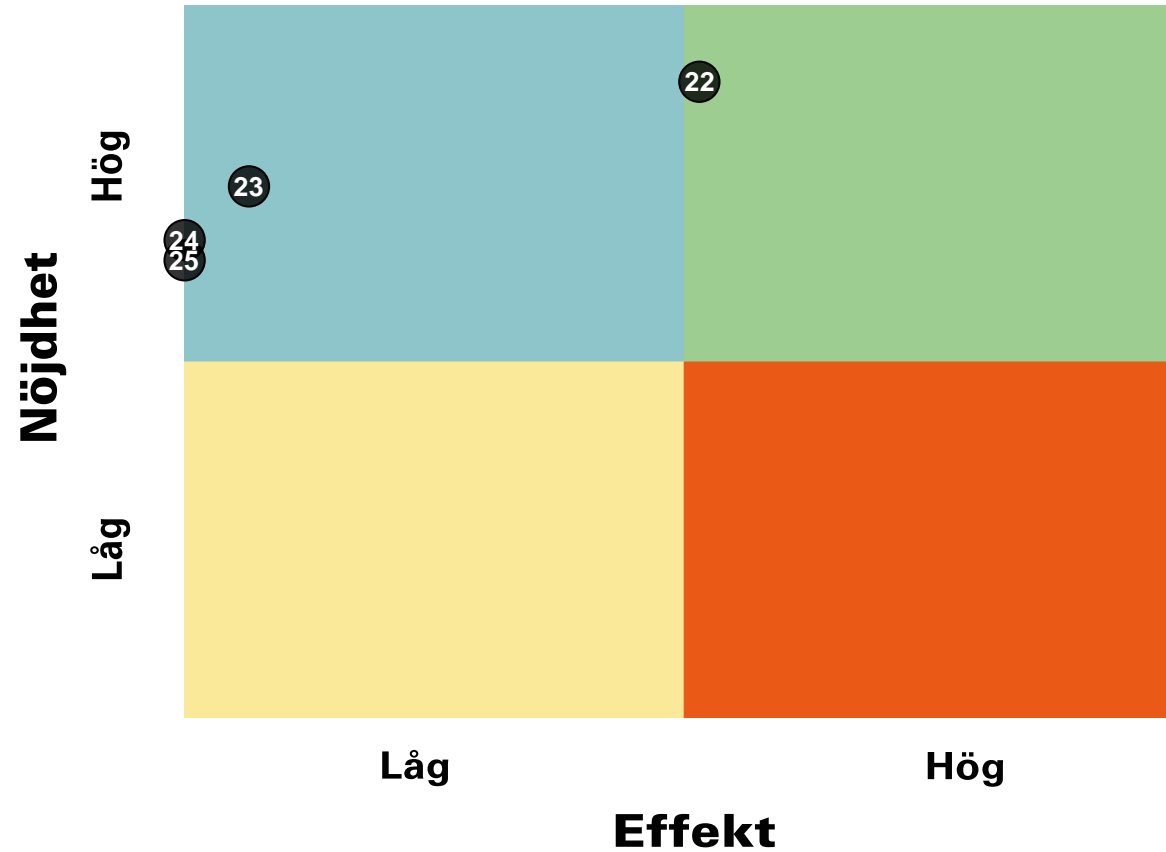
Fritidshem



	2019	2020	2021	Göteborg	Göteborgsregionen
Jag trivs på fritids	87	90	93	88	88
Jag kan påverka vad vi gör på fritids	74	76	84	79	79
Det finns platser på fritids som jag kan gå till om jag vill ha lugn och ro	70	75	79	75	74
Jag lär mig saker på fritids	71	70	77	77	77

Prioriteringsmatris

Fritidshem



- 22. Jag trivs på fritids
- 23. Jag kan påverka vad vi gör på fritids
- 24. Det finns platser på fritids som jag kan gå till om jag vill ha lugn och ro
- 25. Jag lär mig saker på fritids

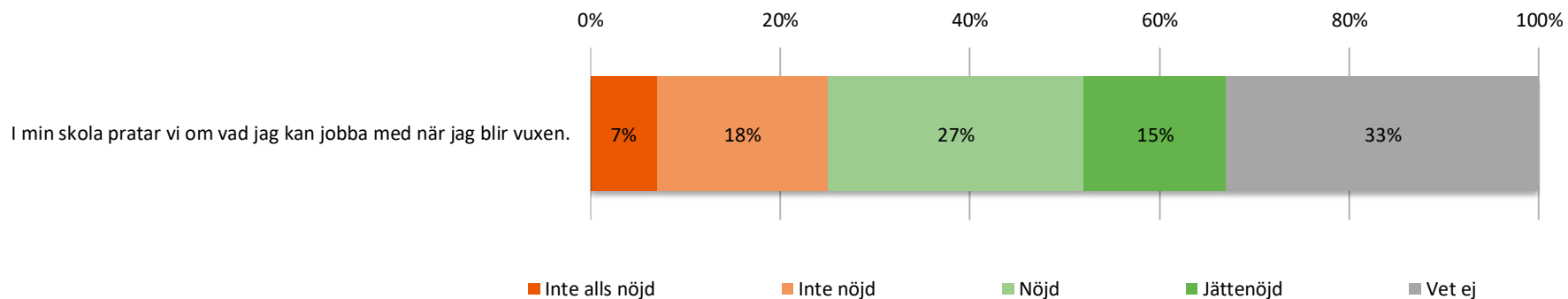
Resultat per fråga



GÖTEBORGS
REGIONEN



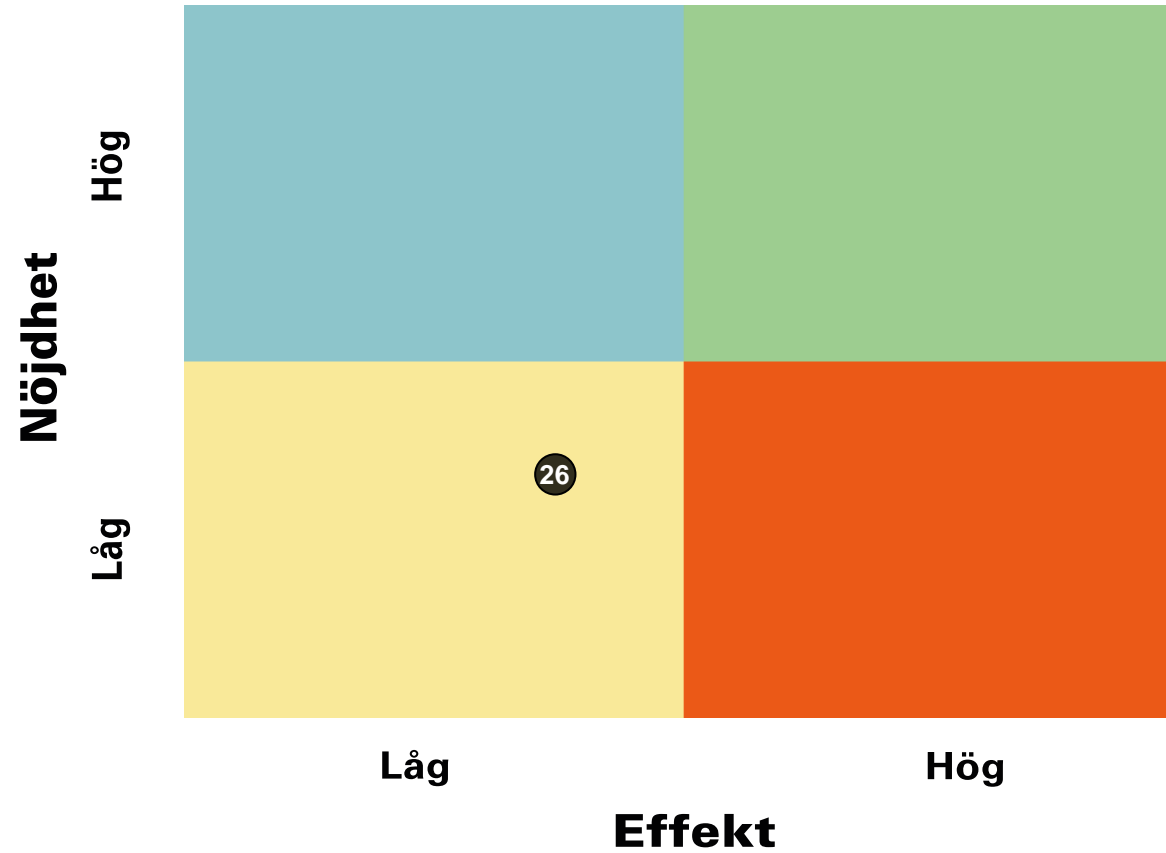
Skola och framtid



	2019	2020	2021	Göteborg	Göteborgsregionen
I min skola pratar vi om vad jag kan jobba med när jag blir vuxen.	52	69	58	69	68

Prioriteringsmatris

Skola och framtid

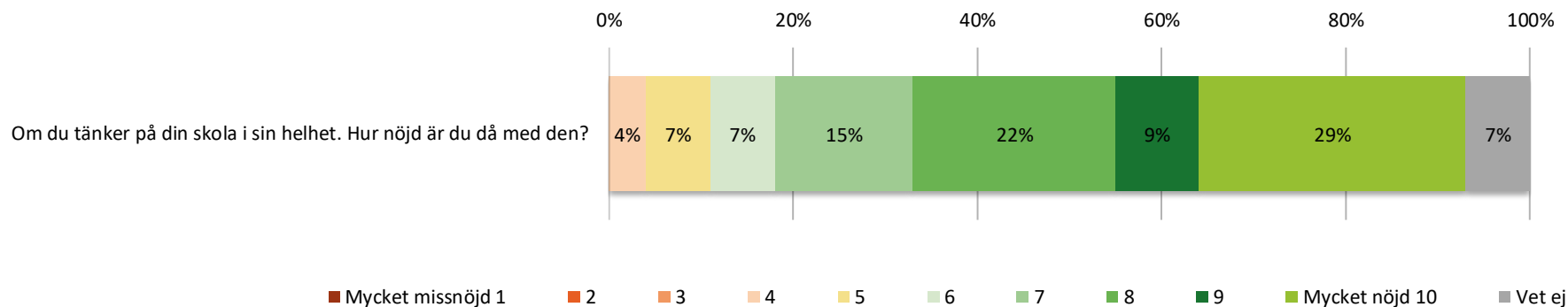


26. I min skola pratar vi om vad jag kan jobba med när jag blir vuxen.

Resultat per fråga



Helhet



	2019	2020	2021	Göteborg	Göteborgsregionen
Om du tänker på din skola i sin helhet. Hur nöjd är du då med den?	74	79	78	81	81

Frågeområde per enhet



GÖTEBORGS
REGIONEN



Indexvärde per enhet för respektive frågeområde.

	Anpassning efter elevens behov	Argumentation och kritiskt tänkande	Delaktighet och inflytande	Grundläggande värden i skolan	Skolmiljö	Stimulans
Mossebergsskolan	85	80	75	77	68	87
2A	91	84	82	86	67	93
2B	76	71	69	66	59	77
2C	88	84	75	81	76	91

Frågeområde per enhet



GÖTEBORGS
REGIONEN



Indexvärde per enhet för respektive frågeområde.

	Studiero	Trygghet	Veta vad som krävs	Fritidshem	Skola och framtid	Helhet
Mossebergsskolan	44	82	78	83	58	78
2A	48	90	90	82	52	89
2B	38	73	64	81	55	74
2C	45	83	78	86	64	74

Frekvenstabeller



GÖTEBORGS
REGIONEN



	Procent	Antal	Pojke	Flicka
Jag är trygg i skolan				
Stämmer inte alls	0 %	0	0 %	0 %
Stämmer ganska dåligt	5 %	3	3 %	8 %
Stämmer delvis	49 %	27	45 %	52 %
Stämmer helt och hållet	33 %	18	41 %	24 %
Vet ej	13 %	7	10 %	16 %
Jag har vuxna att prata med i skolan				
Stämmer inte alls	2 %	1	0 %	4 %
Stämmer ganska dåligt	7 %	4	0 %	12 %
Stämmer delvis	42 %	23	48 %	36 %
Stämmer helt och hållet	45 %	25	45 %	48 %
Vet ej	4 %	2	7 %	0 %
Jag trivs i skolan				
Stämmer inte alls	2 %	1	0 %	0 %
Stämmer ganska dåligt	9 %	5	3 %	16 %
Stämmer delvis	31 %	17	24 %	40 %
Stämmer helt och hållet	55 %	30	66 %	44 %
Vet ej	4 %	2	7 %	0 %
Lärarna lyssnar på mig				
Stämmer inte alls	4 %	2	3 %	4 %
Stämmer ganska dåligt	5 %	3	3 %	4 %
Stämmer delvis	40 %	22	38 %	44 %
Stämmer helt och hållet	47 %	26	52 %	44 %
Vet ej	4 %	2	3 %	4 %

Frekvenstabeller



GÖTEBORGS
REGIONEN



	Procent	Antal	Pojke	Flicka
Jag kan påverka vad vi gör i skolan				
Stämmer inte alls	0 %	0	0 %	0 %
Stämmer ganska dåligt	11 %	6	10 %	8 %
Stämmer delvis	40 %	22	38 %	44 %
Stämmer helt och hållet	35 %	19	34 %	36 %
Vet ej	15 %	8	17 %	12 %
Jag kan påverka hur vi arbetar i skolan				
Stämmer inte alls	2 %	1	3 %	0 %
Stämmer ganska dåligt	11 %	6	17 %	4 %
Stämmer delvis	42 %	23	34 %	48 %
Stämmer helt och hållet	22 %	12	24 %	20 %
Vet ej	24 %	13	21 %	28 %
Det är lugn och ro i klassrummet				
Stämmer inte alls	16 %	9	10 %	20 %
Stämmer ganska dåligt	40 %	22	24 %	60 %
Stämmer delvis	31 %	17	45 %	16 %
Stämmer helt och hållet	7 %	4	10 %	4 %
Vet ej	5 %	3	10 %	0 %
Det finns bra saker att göra på rasterna				
Stämmer inte alls	0 %	0	0 %	0 %
Stämmer ganska dåligt	7 %	4	7 %	8 %
Stämmer delvis	27 %	15	21 %	36 %
Stämmer helt och hållet	58 %	32	72 %	40 %
Vet ej	7 %	4	0 %	16 %

Frekvenstabeller



GÖTEBORGS
REGIONEN



	Procent	Antal	Pojke	Flicka
Skolans toaletter är bra				
Stämmer inte alls	27 %	15	28 %	28 %
Stämmer ganska dåligt	27 %	15	31 %	20 %
Stämmer delvis	29 %	16	28 %	32 %
Stämmer helt och hållet	9 %	5	7 %	12 %
Vet ej	7 %	4	7 %	8 %
Skolmaten är god				
Stämmer inte alls	2 %	1	0 %	4 %
Stämmer ganska dåligt	7 %	4	14 %	0 %
Stämmer delvis	51 %	28	45 %	56 %
Stämmer helt och hållet	33 %	18	34 %	32 %
Vet ej	7 %	4	7 %	8 %
Det är roligt att lära sig nya saker i skolan				
Stämmer inte alls	2 %	1	0 %	4 %
Stämmer ganska dåligt	0 %	0	0 %	0 %
Stämmer delvis	31 %	17	34 %	24 %
Stämmer helt och hållet	62 %	34	62 %	64 %
Vet ej	5 %	3	3 %	8 %
Lärarna hjälper mig				
Stämmer inte alls	0 %	0	0 %	0 %
Stämmer ganska dåligt	4 %	2	3 %	4 %
Stämmer delvis	35 %	19	38 %	28 %
Stämmer helt och hållet	60 %	33	59 %	64 %
Vet ej	2 %	1	0 %	4 %

Frekvenstabeller



GÖTEBORGS
REGIONEN



	Procent	Antal	Pojke	Flicka
Lärarna förklarar så att jag förstår				
Stämmer inte alls	0 %	0	0 %	0 %
Stämmer ganska dåligt	4 %	2	0 %	8 %
Stämmer delvis	36 %	20	31 %	40 %
Stämmer helt och hållet	55 %	30	66 %	44 %
Vet ej	5 %	3	3 %	8 %
Lärarna berättar hur det går för mig i skolan				
Stämmer inte alls	0 %	0	0 %	0 %
Stämmer ganska dåligt	11 %	6	7 %	12 %
Stämmer delvis	38 %	21	31 %	48 %
Stämmer helt och hållet	40 %	22	48 %	32 %
Vet ej	11 %	6	14 %	8 %
Jag får jobba med dator/läsplatta i skolan				
Stämmer inte alls	5 %	3	3 %	8 %
Stämmer ganska dåligt	0 %	0	0 %	0 %
Stämmer delvis	56 %	31	52 %	60 %
Stämmer helt och hållet	31 %	17	38 %	24 %
Vet ej	7 %	4	7 %	8 %
Vi pratar om hur vi ska vara mot varandra				
Stämmer inte alls	0 %	0	0 %	0 %
Stämmer ganska dåligt	2 %	1	0 %	0 %
Stämmer delvis	36 %	20	38 %	36 %
Stämmer helt och hållet	60 %	33	62 %	60 %
Vet ej	2 %	1	0 %	4 %

Frekvenstabeller



GÖTEBORGS
REGIONEN



	Procent	Antal	Pojke	Flicka
Lärarna är snälla mot mig				
Stämmer inte alls	0 %	0	0 %	0 %
Stämmer ganska dåligt	5 %	3	7 %	4 %
Stämmer delvis	25 %	14	28 %	24 %
Stämmer helt och hållet	62 %	34	59 %	64 %
Vet ej	7 %	4	7 %	8 %
Andra barn är snälla mot mig				
Stämmer inte alls	2 %	1	3 %	0 %
Stämmer ganska dåligt	7 %	4	3 %	12 %
Stämmer delvis	47 %	26	52 %	40 %
Stämmer helt och hållet	29 %	16	34 %	24 %
Vet ej	15 %	8	7 %	24 %
Jag har kompisar att vara med på skolan				
Stämmer inte alls	0 %	0	0 %	0 %
Stämmer ganska dåligt	4 %	2	3 %	4 %
Stämmer delvis	20 %	11	21 %	20 %
Stämmer helt och hållet	76 %	42	76 %	76 %
Vet ej	0 %	0	0 %	0 %
Vi retar inte varandra				
Stämmer inte alls	5 %	3	7 %	4 %
Stämmer ganska dåligt	16 %	9	7 %	24 %
Stämmer delvis	44 %	24	52 %	36 %
Stämmer helt och hållet	33 %	18	31 %	36 %
Vet ej	2 %	1	3 %	0 %

Frekvenstabeller



GÖTEBORGS
REGIONEN



	Procent	Antal	Pojke	Flicka
Jag får säga vad jag tycker i olika frågor				
Stämmer inte alls	0 %	0	0 %	0 %
Stämmer ganska dåligt	5 %	3	7 %	4 %
Stämmer delvis	44 %	24	41 %	48 %
Stämmer helt och hållet	44 %	24	48 %	40 %
Vet ej	7 %	4	3 %	8 %
Går du på fritids?				
Ja	89 %	49	90 %	88 %
Nej	11 %	6	10 %	12 %
Jag trivs på fritids				
Stämmer inte alls	0 %	0	0 %	0 %
Stämmer ganska dåligt	0 %	0	0 %	0 %
Stämmer delvis	20 %	10	15 %	27 %
Stämmer helt och hållet	80 %	39	85 %	73 %
Vet ej	0 %	0	0 %	0 %
Jag kan påverka vad vi gör på fritids				
Stämmer inte alls	0 %	0	0 %	0 %
Stämmer ganska dåligt	6 %	3	12 %	0 %
Stämmer delvis	35 %	17	42 %	27 %
Stämmer helt och hållet	55 %	27	38 %	73 %
Vet ej	4 %	2	8 %	0 %

Frekvenstabeller



GÖTEBORGS
REGIONEN



	Procent	Antal	Pojke	Flicka
Det finns platser på fritids som jag kan gå till om jag vill ha lugn och ro				
Stämmer inte alls	2 %	1	0 %	5 %
Stämmer ganska dåligt	4 %	2	8 %	0 %
Stämmer delvis	43 %	21	50 %	36 %
Stämmer helt och hållet	41 %	20	27 %	55 %
Vet ej	10 %	5	15 %	5 %
Jag lär mig saker på fritids				
Stämmer inte alls	4 %	2	8 %	0 %
Stämmer ganska dåligt	2 %	1	4 %	0 %
Stämmer delvis	47 %	23	58 %	36 %
Stämmer helt och hållet	39 %	19	31 %	45 %
Vet ej	8 %	4	0 %	18 %
I min skola pratar vi om vad jag kan jobba med när jag blir vuxen.				
Stämmer inte alls	7 %	4	3 %	12 %
Stämmer ganska dåligt	18 %	10	14 %	20 %
Stämmer delvis	27 %	15	24 %	32 %
Stämmer helt och hållet	15 %	8	14 %	16 %
Vet ej	33 %	18	45 %	20 %
Det finns platser på fritids som jag kan gå till om jag vill ha lugn och ro				
Stämmer inte alls	2 %	1	0 %	5 %
Stämmer ganska dåligt	4 %	2	8 %	0 %
Stämmer delvis	43 %	21	50 %	36 %
Stämmer helt och hållet	41 %	20	27 %	55 %
Vet ej	10 %	5	15 %	5 %

Frekvenstabeller



GÖTEBORGS
REGIONEN



	Procent	Antal	Pojke	Flicka
Om du tänker på din skola i sin helhet. Hur nöjd är du då med den?				
Mycket missnöjd 1	0 %	0	0 %	0 %
2	0 %	0	0 %	0 %
3	0 %	0	0 %	0 %
4	4 %	2	0 %	8 %
5	7 %	4	3 %	12 %
6	7 %	4	7 %	8 %
7	15 %	8	7 %	24 %
8	22 %	12	28 %	16 %
9	9 %	5	14 %	4 %
Mycket nöjd 10	29 %	16	31 %	28 %
Vet ej	7 %	4	10 %	0 %
Är du...				
Pojke	53 %	29	100 %	0 %
Flicka	45 %	25	0 %	100 %